

Name: \_\_\_\_\_



# Trainingsheft für Deutschprofis

Kleines Wiederholungsheft für den Start in die dritte Klasse



## Deutschwissen

Vokale, Umlaute, Zwielaute, Konsonanten

Nummer:


1. Spure die Vokale farbig nach und ergänze die Zeile!

Pferd Gans Huhn Frosch Fisch 

Zu den Vokalen zählen:

2. Spure die Umlaute farbig nach und ergänze die Zeile!

Käfer Schildkröte Küken



Zu den Umlauten zählen:

3. Spure die Zwielaute farbig nach und ergänze die Zeile!

Eule Hai Läuse Schwein Maus 


Zu den Zwielauten zählen:

4. Spure die Konsonanten farbig nach und ergänze die Zeile!

Zebra Hamster Wal Krebs


Jaguar Qualle Yak Delfin

Vogel Xenopus Clownfisch



Zu den Konsonanten zählen:

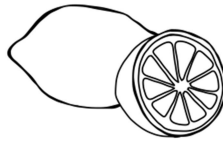
(Nenne dabei jeden Konsonanten nur einmal)



Ein Xenopus ist übrigens ein Krallenfrosch.  
Er hat fast keine Schwimmhäute und  
lebt in einigen Ländern Afrikas.



1. Schreibe jedes Wort. Schwinde die Silben und zeichne die Silbenbögen (Sprechsilben) ein.  
Markiere: Vokale (gelb)    Zwielaute (orange)    Umlaute (rot)



Korb



2. Vervollständige den Satz sinnvoll.

In jeder Silbe befindet sich stets ein \_\_\_\_\_, \_\_\_\_\_  
oder \_\_\_\_\_.

3. Schwinde die Silben. Male jedes Wort dann in der entsprechenden Farbe an!  
1 Silbe (grün)    2 Silben (blau)    3 Silben (rot)    4 Silben (gelb)    5 Silben (braun)

Vollkornbrot	Dezember	Ente	Gras
Trompete	Telefonbuch	Wassermelone	Apfelkuchen
Bananenschale	Luftschlange	Nest	Nudelaufwurf
Glückslos	Uhu	Tomatensalat	Elefantenfuß
Weintrauben	Regenmantel	Beule	Weihnachten
Schwan	Paprikaschote	Schultasche	Hundeleine

6. Findest du ein Wort, das aus 6 Silben besteht? Schreibe es auf! Zeichne die Silbenbögen ein.

1. Finde den Vorgänger und den Nachfolger des angegebenen Buchstaben im ABC. Ergänze!

	K	
--	---	--

	R	
--	---	--

	Y	
--	---	--

	C	
--	---	--

	G	
--	---	--

	M	
--	---	--

	V	
--	---	--

	E	
--	---	--

	J	
--	---	--

2. Welche Buchstaben des ABCs fehlen hier? Ergänze sie!

A B C \_ E \_

H \_ J \_ L \_

\_ N \_ \_ Qu \_ \_

\_ W \_ Y \_

S \_ U \_ \_ X

G \_ \_ \_ K \_ \_

3. Ordne die Wörter nach dem ABC und schreibe sie auf!

Lama

--

Affe

--


Giraffe

--

Zebra

--

Mütze



--

Jacke

--

Hose

--

Pullover

--

Tomate

--

Gurke

--

Lauch

--

Paprika

--



Tee

--

Limonade

--

Soft

--

Kaffee

--

Fahrrad

--

Bus

--

Auto

--

Traktor

--

London

--

München

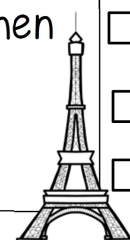
--

Berlin

--

Paris

--



# Deutschwissen

Satzarten

Nummer:



1. Immer zwei Karten (Satzart und Satzzeichen) gehören zusammen.  
Male mit der gleichen Farbe an!

Aussagesatz	Fragezeichen	Aufforderungssatz
Ausrufezeichen	Punkt	Fragesatz

2. Setze die passenden Schlusszeichen (. ? oder !) ein.

Giraffen leben in Afrika

Hilfst du mir beim Abspülen

Räum endlich dein Zimmer auf

Ich esse gerne Nudeln mit Tomatensoße

Hör endlich auf damit

Lumpi, komm her

Wann treffen wir uns

Liest Daniel gerade in seinem neuen Buch

Die kleine Hexe verwandelt ihren Raben in einen Regenschirm



3. Schreibe zu jeder Satzart einen passenden Satz. Denke an die Schlusszeichen!

Fragesatz:

Aussagesatz:


Aufforderungssatz:

## Deutschwissen

Nomen sortieren und zuordnen

Nummer:

1. Im Kasten findest du ganz viele Nomen.  
Ordne sie der richtigen Spalte zu.



Kalender Schnecke Hütte Buch Rose  
Bäcker Vogel Baby Tulpe Ball Tiger  
Tanne Pilotin Tante Wal Petersilie



### Menschen

### Tiere

### Pflanzen

### Dinge

2. Finde selbst noch je ein Nomen, das zu den anderen in der Reihe passt.  
Schreibe das Nomen auf!

☐ Mutter Vater Großvater Großmutter Tante

☐ Apfelbaum Tanne Fichte Kirschbaum Ahorn

☐ Pferd Jaguar Schmetterling Giraffe Luchs

☐ Heft Bleistift Füller Lesebuch Schreibblock

☐ Flugzeug Motorrad Auto Schulbus Roller

☐ Lehrer Arzt Sekretär Gärtnerin Architektin

3. Ordne die Nomen von Nummer 2 nun einem Oberbegriff zu.  
Male dazu die Kreise in der passenden Farbe an.

Menschen (rot) Tiere (blau) Pflanzen (grün) Dinge (braun)



# Deutschwissen


Nomen (Einzahl und Mehrzahl)

Nummer:

1. Welche Nomen gehören zu den Bildern? Schreibe sie in der Einzahl (Singular) und in der Mehrzahl (Plural) auf.



der Apfel



viele Äpfel

1. Möglichkeit

die Äpfel

2. Möglichkeit



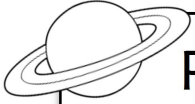

2. Welche Nomen stehen in der Einzahl und welche in der Mehrzahl?

Male sie in den entsprechenden Farben an!

Einzahl (blau) Mehrzahl (rot)

der Kürbis	die Kinder	die Pferde	die Löwen
der Schrank	die Jahreszeit	der Löwe	die Ampel
die Jahreszeiten	der Fuß	die Kürbisse	das Kind
das Pferd	die Schränke	die Füße	die Ampeln

- Im Kasten findest du viele Nomen.  
Ordne sie ihrem bestimmten Artikel (der, die, das) zu.  
Schreibe die Nomen dann richtig in die entsprechende Spalte!



Planet Kanne Nudel Tee Butter Auto  
Salz Märchen Fuchs Lupe Heft Pause  
Wald Schiff Anker Schule Delfin Monster

**der**

**die**

**das**




- Schreibe die Nomen mit ihrem bestimmten und ihrem unbestimmten Artikel auf!




die Katze  
eine Katze










- Ergänze die Lücken nur mit den unbestimmten Artikeln.

Das kleine Gespenst schwebt über \_\_\_\_\_ große Tanne.

Die kleine Hexe bereitete sich auf \_\_\_\_\_ Zauberprüfung vor.

Der Räuber Hotzenplotz wohnt in \_\_\_\_\_ Versteck im Wald.

Pippi Langstrumpf hat \_\_\_\_\_ kleinen Affen und \_\_\_\_\_ Pferd.





# Deutschwissen

## Zusammengesetzte Nomen

Nummer:

1. Bilde aus den beiden Nomen ein zusammengesetztes Nomen.  
Schreibe es mit dem passenden Artikel auf!




+



der



+



+



+



2. Aus welchen beiden Nomen wurde das jeweilige Wort zusammengesetzt?  
Schreibe die Nomen mit Artikel auf!

das Handtuch die Hand + das Tuch

die Sanduhr

der Schulhof

die Halskette

das Märchenbuch

der Kirschbaum

der Schneemann

die Nudelsoße

3. Welche Nomen sind keine zusammengesetzten Nomen?  
Male diese grün aus!



das Osterei	der Koffer	die Hundeleine
das Kopfkissen	die Erdbeertorte	die Schule
der Blumenkranz	die Geburtstagskerze	der Elefantenrüssel
das Gartenhaus	die Familie	der Laubhaufen

# Deutschwissen

## Verben



Nummer: \_\_\_\_\_

1. Ergänze die Tabelle mit den richtigen Verbformen!

Grundform	Gegenwart (Präsens)
malen	er <input type="text"/>
springen	du <input type="text"/>
<input type="text"/>	sie winkt
klopfen	es <input type="text"/>
schwimmen	wir <input type="text"/>
lesen	ihr <input type="text"/>
<input type="text"/>	ich erzähle
trinken	sie (alle) <input type="text"/>

2. Schreibe zu jedem Verb einen sinnvollen Satz!

Achtung: Im Satz können sich die Verben verändern!

**schlafen**

**essen**

**basteln**

**lachen**

**turnen**

3. Unterstreiche in jedem Satz das Verb blau!

Amira und Pedro schmücken den Tisch für das Geburtstagskind.

Im Urlaub baden Elmar und seine Schwester im Meer.



Kommt Opa am Wochenende?

Im Herbst sammelt das Eichhörnchen Vorräte für den Winter.



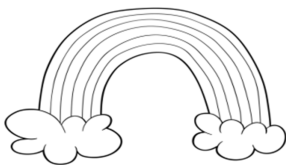


1. Ordne jedem Bild ein passendes Adjektiv zu.  
Verwende dabei nur Adjektive aus dem Kasten.

wild witzig kalt sauer langsam schnell  
reif nass warm fröhlich rund bunt














2. Setze immer ein sinnvolles Adjektiv in die Lücke ein.

die  Kinder

der  Löwe

die  Rose

das  Getränk


der  Mond


das  Haus

3. Verbinde die Gegensätze. Arbeite sauber mit Lineal!

reich	laut
jung	leicht
schwer	arm
leise	alt

klein	tief
dunkel	groß
sauber	dreckig
hoch	hell





1. Schreibe die Sätze in Schreibschrift sauber ab!

Die langen Sommerferien sind vorbei.

---

---

Alle Kinder gehen wieder in die Schule.

---

---

Sie treffen dort ihre Freundinnen und Freunde.

---

---

2. Auf was freust du dich im neuen Schuljahr? Schreibe einen Satz!

---

---

3. Schreibe den kurzen Text sauber und richtig in Schreibschrift ab.

Beachte die Groß- und Kleinschreibung.

Achtung: Im Text sind alle Wörter klein geschrieben.

der vater von mia ist tierarzt.

er kümmert sich um kranke und verletzte tiere.

die kranken haustiere untersucht er in seiner praxis.

manchmal muss er auch tiere auf einem bauernhof behandeln.



---

---

---

---

---

---




---

# Deutschwissen

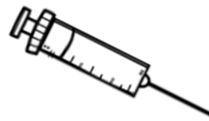
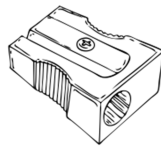

Rechtschreibbesonderheiten (Teil 1)

Nummer:

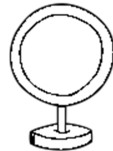
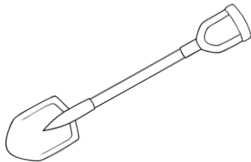
1. Wörter mit St/st und Sp/sp: Schreibe jedes Wort richtig auf.  
Markiere die Aufpass - Stelle/n farbig!








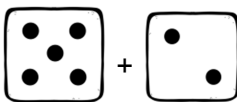




2. Wörter mit ie: Schreibe jedes Wort richtig auf.  
Markiere die Aufpass - Stelle/n farbig!









3. Verbinde mit der passenden Endung. Arbeite mit Lineal!

Amp

Käf

lauf

Gab

Fenst

mal

-en

-er

-el



4. Finde zu jeder Endung noch je zwei Beispiele. Schreibe die Wörter auf die Rückseite.

# Deutschwissen

Rechtschreibbesonderheiten (Teil 2)

Nummer:

1. Wörter mit doppelten Konsonanten: Schreibe jedes Wort richtig auf.  
Markiere die Aufpass - Stelle/n farbig!



--	--	--	--




--	--	--	--

2. Wörter mit ä/äu: Finde die passende Ableitung und schreibe jedes Wort dann richtig auf!

Ableitung ⚡

G\_ä\_nse → die Gans → die Gänse



R\_\_der →

H\_\_\_\_ser →

M\_\_\_\_se →

Bl\_\_tter →

Sch\_\_tze →

3. Finde die passende Verlängerung und schreibe jedes Wort dann richtig auf!

Verlängerung ↪

Zwer\_g → die Zwerge → der Zwerg



Bur\_\_ →

Pfer\_\_ →

Ban\_\_ →

Zel\_\_ →

Hun\_\_ →

1. Lies jeden Satz genau. Entscheide dann, ob die Aussage richtig oder falsch ist. Kreuze entsprechend an. Am Ende erhältst du ein Lösungswort.



	richtig	falsch
Hunde, Katzen und Mäuse sind keine Vögel.	R	P
Die Schule beginnt am frühen Abend.	A	E
Alle Kinder an unserer Schule haben braune Haare.	P	I
Berlin ist eine Stadt in Deutschland.	T	A
Ich gehe seit einem Monat in den Kindergarten.	G	L
Weihnachten wird im Winter gefeiert.	E	I
Die Tanne ist ein Nadelbaum.	B	E
Mit dem Computer kann man Texte schreiben.	A	N
Klavier, Gitarre und Blockflöte zählen zu den Werkzeugen.	T	N
Gänseblümchen sind Pflanzen.	H	O
Die Dinosaurier sind schon lange ausgestorben.	C	R
Alle Erwachsenen essen morgens Kartoffeln und Spinat.	E	S

Wenn du nun deine Buchstaben von unten nach oben liest, erhältst du ein Lösungswort.


Lösungswort: \_ \_ \_ \_ \_

2. Welche Sätze passen zum Bild? Kreuze sie an!

- ☐ Der Junge lacht.
- ☐ Hinter der Sonnenblume steht ein Mädchen.
- ☐ Neben dem Kürbis befindet sich ein Hund.
- ☐ Eine Eichel liegt am Boden.
- ☐ Es ist nicht Winter.
- ☐ Der Vogel steht auf einem Kuchen.
- ☐ Die Sonnenblume ist nicht klein.



Name: \_\_\_\_\_



# Trainingsheft für Deutschprofis

Kleines Wiederholungsheft für den Start in die dritte Klasse

Satzarten Schreiben Lesen Wortarten Rechtschreiben ABC





www.ideenreise-blog.de

Schriften: Andika Leseschrift,  
AW Straight by Annika Werner [https://eduki.com/de/material/108652/sonniges-  
klassenzimmer-1](https://eduki.com/de/material/108652/sonniges-<br/>klassenzimmer-1)

Grundschrift

Schulschrift by Julie Mania (www.amoedo.de)

Illustrationen:

<https://www.teacherspayteachers.com/Store/Kate-Hadfield-Designs>

<https://www.teacherspayteachers.com/Store/Educlips>

<https://www.teacherspayteachers.com/Store/Sarah-Pecorino-Illustration>

<https://www.teacherspayteachers.com/Store/Kari-Bolt-Clip-Art>

<https://www.teacherspayteachers.com/Store/Aisnes-Creations>

<https://www.teacherspayteachers.com/Store/Whimsy-Clips>

<https://www.teacherspayteachers.com/Store/Littlered>

<https://www.teacherspayteachers.com/Store/Bunny-On-A-Cloud>

Christine Wulf

[www.pixabay.com](http://www.pixabay.com)

<https://eduki.com/de/autor/700270/janina-malt-die-welt>

<https://eduki.com/de/autor/556816/petratschool>

<https://www.getschoolcraft.com/>

Bitte beachte:

Du darfst das Material für deinen Unterricht anfertigen und nutzen.

Eine gewerbliche Nutzung des Materials ist nicht gestattet.

Die Grafiken müssen im Material verbleiben.

Das Material darf nicht verändert werden.

Die Weitergabe und Verbreitung dieses Materials ist urheberrechtlich untersagt.

Dies gilt insbesondere für soziale Netzwerke, Dropbox sowie alle anderen Plattformen und Internetseiten.

Bei angeordneten Schulschließungen darf das Material geteilt, verlinkt und verschickt werden.

Solltest du auf Urheberrechtsverletzungen aufmerksam werden, melde dies bitte an

[ideenreise@web.de](mailto:ideenreise@web.de)